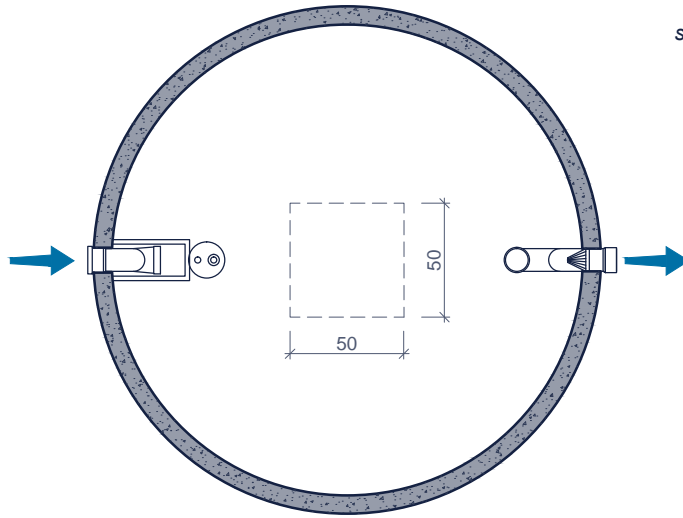




TOPREGENWATERPUT TOPCITERNE

TOPCIT_7.000

bovenaanzicht
vue de dessus



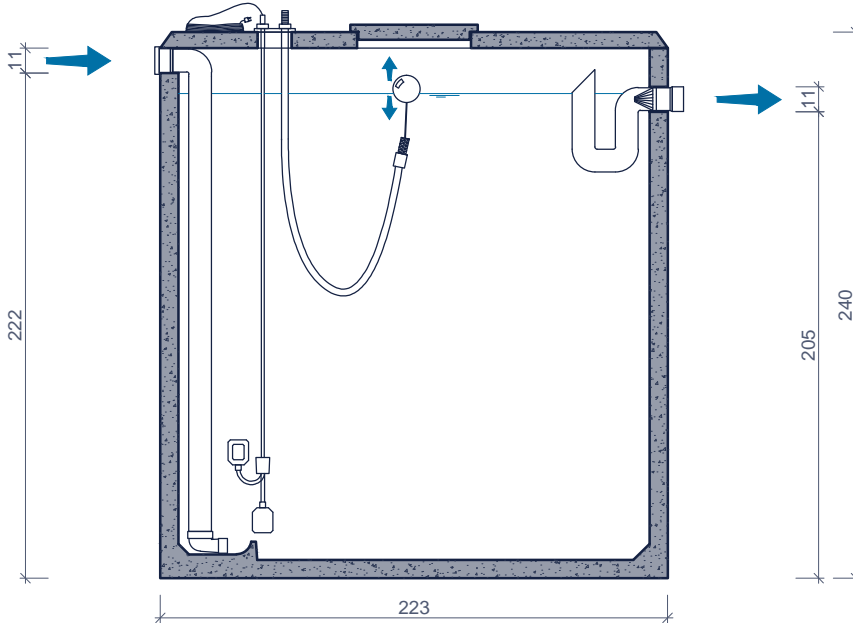
Toepassing:
opslaan van hemelwater voor hergebruik

Application:
stockage d'eau de pluie pour récupération

Inclusief/Inclus:

- Rustige toevoer
Arrivée calme
- Drijvende aanzuigleiding
Aspiration flottante
- Ongedierteklep
Clapet anti rongeur
- Overloopsifon
Siphon de trop-plein

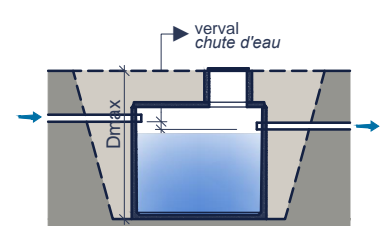
doorsnede
coupe



Toebehoren in optie:
Accessoires en option:

- Deksels
Couvercles
- Schachtelementen
Rehausses
- Pompen
Pompes
- Filter
Filtre

Verzwaarde afdekplaat
Couvercle renforcé

Kenmerken	TOPCIT_7.000	Caractéristiques	Principe
nuttige inhoud	7.000 L	volume utile	 <p>Plaatsingsvoorschriften op aanvraag Prescriptions de pose sur demande</p>
in - / uitlaat	DN 110	entrée / sortie	
verval	17 cm	chute d'eau	
gewicht	4.200 kg	poids	
hijsslussen	3	points d'ancrage	
buitenafmetingen	Ø2,23 H:2,40 m	dimensions extérieures	
plaatsingsdiepte Dmax	3,20 m	profondeur de pose Dmax	
verkeersbelastingsklasse	A15 (NBN EN 124)	classe de charge de trafic	
omgevingsklasse	EE3 (NBN B 15-001)	classe d'environnement	
milieuklasse	XC4, XF1 (NBN EN 206-1)	classe d'exposition	
druksterkteklasse	C35/45	classe de résistance	

afmetingen in cm - wijzigingen voorbehouden
dimensions en cm - sous réserve de modifications